

## Delårsrapport januari – juni 2018

### ”Stark försäljningstillväxt och stabil lönsamhetsutveckling”

#### April – juni 2018

- Omsättningen i kvartalet uppgick till 309,3 miljoner kronor (186,8), en ökning med 66 procent.
- Organisk tillväxt uppgick till 11 procentenheter och förvärvad tillväxt till 55 procentenheter.
- Verksamheten har fortsatt leverera stabilt under andra kvartalet.
- Justerad EBITDA uppgick till 34,4 miljoner kronor (20,4), en ökning med 14,0 miljoner kronor.
- Justerad EBITDA-marginal uppgick till 11,1 procent (12,4), en minskning med 1,3 procentenheter. Marginalen påverkades negativt av den korta våren.
- Det operativa kassaflödet uppgick till 9,1 miljoner kronor (-4,6).
- Vinst per aktie uppgick till 0,44 kronor<sup>4)</sup>. Justerad vinst per aktie uppgick till 0,45 kronor.
- Jämförelsestörande poster uppgick till 0,4 miljoner kronor (4,7).

#### Jan – juni 2018

- Green Landscapings aktier noterades för handel på Nasdaq First North den 23 mars.
- Omsättningen första halvåret uppgick till 533,7 miljoner kronor (310,5), en ökning med 72 procent.
- Justerad EBITDA uppgick till 40,2 miljoner kronor (20,2), en ökning med 99 procent.
- Justerad EBITDA-marginal var 7,5 procent (6,5), en ökning med 1 procentenhet.
- Det operativa kassaflödet uppgick till 9,5 miljoner kronor (5,3). Noteringskostnader om 16 miljoner kronor, samt ränte- och refinansieringskostnader relaterade till balansräkningen före noteringen om 7 miljoner kronor, har påverkat kassaflöde och resultat negativt.
- Vinst per aktie uppgick till -0,54 kr<sup>4)</sup>. Justerad vinst per aktie uppgick till -0,07 kronor.

#### Nyckeltal

Mkr	apr-jun 2018	apr-jun 2017	jan-jun 2018	jan-juni 2017	jan-dec 2017
Omsättning	309,3	186,8 <sup>1)</sup>	533,7	310,5	805,2
EBITDA	33,9	15,7	23,4	15,0	61,6
Jämförelsestörande poster	-0,4	-4,7	-16,7	-5,2	-10,2
Justerad EBITDA	34,4	20,4 <sup>2)</sup>	40,2	20,2	71,8
Justerad EBITDA-marginal, %	11,1	12,4	7,5	6,5	8,9
Justerad EBITA	26,3	16,9	22,5	12,9	46,0
Justerad EBITA-marginal, %	8,5	10,3	4,2	4,2	5,7
Avskrivningar Goodwill	-6,9	-4,4	-13,7	-8,7	-20,5
Resultat från finansiella poster	-2,9	-4,1	-10,5 <sup>3)</sup>	-7,2	-16,2
Resultat efter finansiella poster	16,2	3,7	-18,3	-8,3	-1,2
Vinstmarginal resultat efter finansiella poster, %	5,2	4,5	-3,4	-2,7	1,1
Kassaflöde från den operativa verksamheten	9,1	-4,7	9,5	-5,3	20,8
Orderstock	1 881	1 578	1 881	1 578	1 856
Vinst per aktie, kr	0,44 <sup>4)</sup>	n/a	-0,54 <sup>4)</sup>	n/a	n/a
Justerad vinst per aktie, kr	0,45 <sup>4)</sup>	n/a	-0,07 <sup>4)</sup>	n/a	n/a

1) Omsättning apr – jun 2017 (pro forma) uppgick till 282,4 miljoner kronor.

2) Justerad EBITDA apr – jun 2017 (pro forma) uppgick till 32,9 miljoner kronor.

3) Kostnader för refinansiering uppgick till 3,1 miljoner kronor.

4) Vinst enligt Swedish GAAP (K3) med avskrivning av Goodwill. Goodwillavskrivningen motsvarar 0,19 kr/aktie i kvartalet.

## VD-kommentar

I linje med inledningen på året har det andra kvartalet utvecklats enligt plan med stark tillväxt och stabil lönsamhet. Omsättningen ökade med 66 procent jämfört motsvarande kvartal förra året, varav 11 procentenheter var organisk tillväxt. Justerad EBITDA ökade med 67 procent mot föregående år. Den justerade EBITDA-marginalen var 11,1 procent – i linje med vårt mål men lägre än förra året till följd av den korta våren. Väder som avviker från det normala är en faktor som kan påverka resultatet i enskilda kvartal, men jämnas vanligtvis ut över en tolv månaders period.

### Tillväxt i alla affärsområden

Samtliga affärsområden uppvisade en ökad omsättning i kvartalet, drivet av såväl hög efterfrågan som tidigare genomförda förvärv. Särskilt nöjd är jag att kunna konstatera stark utveckling i vårt största område Grönyteskötsel & Landscaping, där vi både vunnit nya kontrakt och utökat befintliga kundåtaganden.

### Förvärv

I kvartalet har vårt dotterbolag Jacksons Trädvård förvärvat Trädexperterna, en affär som stärker koncernens ställning inom arboristtjänster i sydvästra Sverige. På koncernnivå har vi under kvartalet anställt en affärsutvecklingschef. Vi kommer därmed öka takten i förvärvsarbetet för att fortsätta konsolideringen av utemiljöbranschen. Sedan börsnoteringen i våras, som tydligt stärkt kännedomen om koncernens verksamhet och strategi, har vi noterat ett ökat intresse för Green Landscaping som en attraktiv köpare inom branschen.

### Framsteg för Green Steps

Under kvartalet har vi tecknat ett första avtal inom ramen för vårt integrationsprojekt Green Steps, som syftar till att stärka möjligheterna för nyanlända och långtidsarbetslösa att komma in på arbetsmarknaden. Tillsammans med




Göteborgs stad kommer vi ge 20-30 deltagare möjlighet till en individanpassad kompetensutveckling och praktisk erfarenhet, med målet att de ska valideras och certifieras mot branschens yrkesbevis. Jag är mycket stolt över detta projekt som tydligt avspeglar Green Landscapings vision att skapa en grön stad för alla genom entreprenörskap, socialt ansvarstagande och ett hållbart företagande. Vår förhoppning är att kunna engagera fler kommuner innan årets slut.

### Vägen framåt

Vi ser en generellt gynnsam marknad framåt med goda möjligheter att fortsätta leverera kundnytta inom alla våra områden och utvecklas mot våra långsiktiga mål. Styrelsen och ledningen förbereder också bolaget för en ansökan om notering på börsens huvudlista under nästa år. En sådan flytt går helt i linje med den kvalitet som koncernen eftersträvar. Sammantaget ser jag med tillförsikt på Green Landscapings förmåga och den potential som finns i att stärka vår ledande position på utemiljömarknaden.

Johan Nordström  
Verkställande direktör



## Koncernens utveckling

### Omsättning och resultat andra kvartalet

Omsättningen för andra kvartalet uppgick till 309,3 (186,8) miljoner kronor, en ökning med 65,6 procent.

EBITDA för april – juni uppgick till 33,9 (15,7) miljoner kronor. Finansnettot uppgick till –2,9 (–4,1) miljoner kronor. Räntekostnader på externa lån var –2,4 (–3,5) miljoner kronor. I perioden har omläggning av finansieringen delvis genomförts vilket belastat perioden med kostnader överstigande en normal period. Periodens resultat uppgick till 15,6 (3,5) miljoner kronor vilket motsvarar ett resultat per aktie på 0,44 kronor. Skatt för kvartalet uppgick till –0,6 (–0,2) miljoner kronor.

Koncernen består av tre segment. Grönyteskötsel & Landscaping, Sports Landscaping och Träd- och skogsvård.

### Omsättning och resultat januari till juni

Omsättningen för första halvåret uppgick till 533,7 (310,5) miljoner kronor, en ökning med 71,9 procent.

EBITDA för januari – juni uppgick till 23,4 (15,0) miljoner kronor. Resultatet belastas med kostnader för noteringen (16 miljoner kronor), räntekostnader för högre skuldsättning innan notering och kostnad för refinansiering av bankavtal. Enligt nuvarande redovisningsmetod har goodwill skrivits av med 13,7 miljoner kronor. Finansnettot uppgick till –10,5 (–7,2) miljoner kronor. Räntekostnader på externa lån var 5,7 (6,2) miljoner kronor. Halvårets resultat uppgick till –19,2

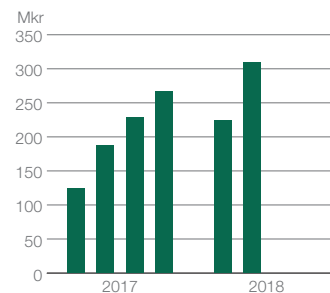
(–8,9) miljoner kronor vilket motsvarar en vinst per aktie på –0,54 kronor. Vinst per aktie justerat för omstruktureringskostnader uppgår till –0,07 kronor. Skatt för halvåret uppgick till –0,9 (–0,6) miljoner kronor.

### Orderstock

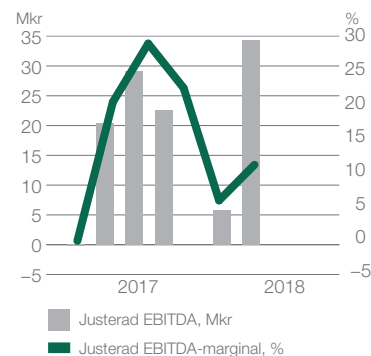
Orderstocken vid utgången av det andra kvartalet uppgick till 1 881 (1 578) miljoner kronor, en ökning med 19 procent mot föregående år.

Över tid finns en korrelation mellan storlek på orderstock och omsättning men inte nödvändigtvis i det korta perspektivet. Anledningen är att stora och långa avtal upphandlas med intervall på 5-10 år. När Green åter får förtroendet från kunden påverkas orderstocken i stor utsträckning medan omsättningen förväntas bli ungefär densamma per år.

Omsättning per kvartal



Justerad EBITDA



Omsättning per affärsområde, % januari – juni





## Grönyteskötsel & Landscaping

Inom Grönyteskötsel erbjuds ett komplett utbud av underhållstjänster av grönytor såsom renhållning, gräsklippning, beskärning, plantering, lövupptagning och vägskötsel. Under vintertid sker snöröjning och halkbekämpning. Inom Landscaping erbjuds ett brett utbud av tjänster inom projektering, finplanering och renovering av grönområden, samt även enklare byggnationer i form av lekplatser, sedumtak och andra utomhusanläggningar.

### Omsättning och resultat andra kvartalet

Omsättningen för andra kvartalet uppgick till 243,0 (154,6) miljoner kronor, en ökning med 57,2 procent.

Nya kontrakt och hög efterfrågan hos befintliga kunder inom avtalsverksamheten drev omsättningen under andra kvartalet.

Justerad EBITDA exkl stabskostnader uppgick till 28,5 (24,1) miljoner kronor, en ökning med 18,3 procent.

Förändringen förklaras i huvudsak av ökad volym i kombination med bra effektivitet i leveransen.

### Omsättning och resultat januari-juni

Omsättningen för första halvåret uppgick till 426,2 (257,8) miljoner kronor, en ökning med 65,3 procent.

En hög försäljning inom snö- och halkbekämpning hade en positiv effekt på omsättningen under första kvartalet. Aktiviteten inom Landscaping-tjänsterna var lägre än planerat på grund av den korta våren som istället ersattes med hög aktivitet inom skötselverksamheten.

Justerad EBITDA exkl stabskostnader uppgick till 43,3 (29,5) miljoner kronor, en ökning med 46,8 procent.

Förändringen förklaras i huvudsak av ökad volym.

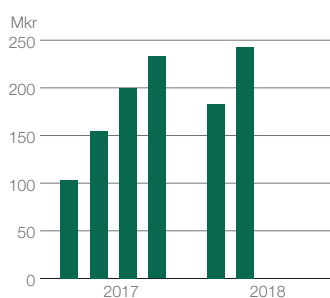
### Orderstock

Orderstocken uppgick till 1 717 miljoner kronor (1 471), en ökning med 17 procent. Bland vunna affärer i kvartalet kan nämnas ISS/ICA Fastigheter, Coor/Hemsöfastigheter, Akademiska Hus i Lund, grönstruktur åt Helsingborgs stad, trädplantering på Drottningholm åt Trafikverket, och AB Alingsåshem.

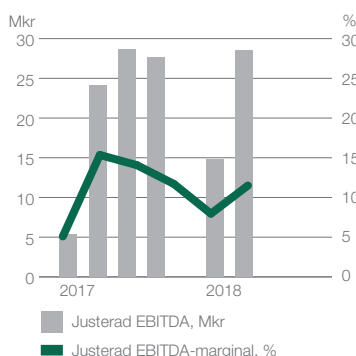
### Nyckeltal

Mkr	april-juni 2018	april-juni 2017	jan-juni 2018	jan-juni 2017	jan-dec 2017
Omsättning	243,0	154,6	426,2	257,8	690,5
Justerad EBITDA exkl stab	28,5	24,1	43,3	29,5	85,7
Justerad EBITA exkl stab	22,4	22,5	30,6	25,2	67,3
Orderstock	1 717	1 471	1 717	1 471	1 675

Omsättning per kvartal



Justerad EBITDA



## Sports Landscaping

Inom Sports Landscaping erbjuds rådgivning, produktförsäljning och underhåll av sport- och fritidsanläggningar, till exempel golfbanor och fotbollsplaner. Vidare erbjuds tjänster såsom anläggning och renovering av naturgräs- och hybridgräsplaner.

### Omsättning och resultat andra kvartalet

Omsättningen för andra kvartalet uppgick till 61,4 (21,3) miljoner kronor, en ökning med 188,3 procent. Ökningen beror till största del på förvärvet av Jordelit.

Den långa vintern gjorde att Landscaping-projekt och produktförsäljningen förskjutits från första kvartalet vilket fick positiv effekt på andra kvartalet. Totalt bedöms detta inte få någon betydande effekt på helåret.

Justerad EBITDA exkl stabskostnader för kvartalet uppgick till 13,7 (4,0) miljoner kronor, en ökning med 9,7 miljoner kronor.

Förändringen förklaras av förvärven av Jordelit och förskjuten försäljning från första kvartalet.

### Omsättning och resultat januari-juni

Omsättningen för första halvåret uppgick till 90,9 (29,8) miljoner kronor, en ökning med 205,0 procent. Ökningen beror till största del på förvärvet av Jordelit.

Den långa vintern gjorde att Landscaping-projekt och produktförsäljningen förskjutits från första kvartalet till resten av året. Totalt bedöms detta inte få någon betydande effekt på helåret.

Justerad EBITDA exkl stabskostnader för kvartalet uppgick till 11,2 (4,4) miljoner kronor, en ökning med 6,8 miljoner kronor.

Förändringen förklaras av förvärven av Jordelit.

### Orderstock

Orderstocken uppgick till 60 miljoner kronor (67), en minskning med 7 miljoner kronor. Bland vunna affärer i kvartalet kan nämnas renoveringsprojekt åt Rya Golfklubb samt ny hybridgräsmatta inklusive skötsel på Myresjöhus arena i Växjö.

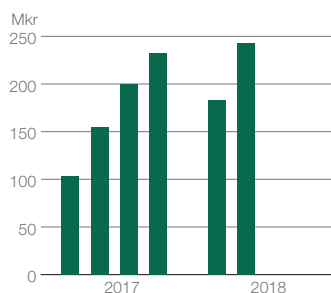
### Nordea Masters

För första gången äger Nordea Masters rum på Hills Golf & Sports Club utanför Göteborg. Både GML Sport och Svensk Jordelit har varit delaktiga med såväl tjänster som produkter för att förbereda banan inför tävlingen. Genom ett nära samarbete med kunden har projektet genomförts framgångsrikt och spelytorna var i mästerklasskick inför tävlingen.

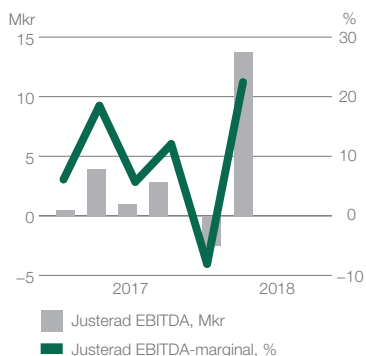
### Nyckeltal

Mkr	april-juni 2018	april-juni 2017	jan-juni 2018	jan-juni 2017	jan-dec 2017
Omsättning	61,4	21,3	90,9	29,8	72,0
Justerad EBITDA exkl stab	13,7	3,9	11,2	4,4	8,2
Justerad EBITA exkl stab	11,8	3,5	7,8	3,2	4,3
Orderstock	60	67	60	67	70

Omsättning per kvartal



Justerad EBITDA



## Träd- och skogsvård

Inom Träd- och skogsvård erbjuds konsultation, trädbeskrivning, skötsel av tätortsnära skog och hantering av biomassa. Kontrakt omfattar typiskt längre ramavtal eller mindre uppdrag med timarvoden.

### Omsättning och resultat andra kvartalet

Omsättningen för andra kvartalet uppgick till 12,9 (11,4) miljoner kronor, en ökning med 13,2 procent.

Justerad EBITDA exklusive stabskostnader uppgick till 0,2 (1,1) miljoner kronor, en minskning med 0,9 miljoner kronor.

Förändringen förklaras i huvudsak av lägre effektivitet i leveransen.

### Omsättning och resultat januari-juni

Omsättningen för första halvåret uppgick till 27,7 (24,0) miljoner kronor, en ökning med 15,4 procent.

Justerad EBITDA exklusive stabskostnader uppgick till 1,7 (2,7) miljoner kronor, en minskning med 1,0 miljoner kronor.

Förändringen förklaras i huvudsak av lägre effektivitet i leveransen.

### Orderstock

Orderstocken uppgick till 104 miljoner kronor (40), en ökning med 64 miljoner kronor. Bland vunna affärer i kvartalet kan nämnas nya ramavtal med Trafikverket, Bostadsstiftelsen Platen, Danderyds kommun och Botkyrka kommun. Vidare har ett antal större uppdrag vunnits från befintliga kunder, bland annat Göteborgs stad och Stockholms stad.

### Förvärv

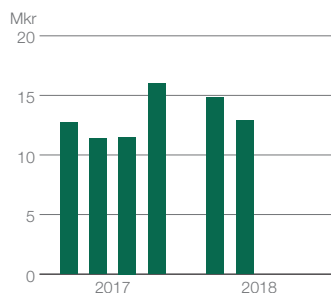
I juni förvärvades Trädexperterna AB, ett medelstort arboristföretag verksamt i västra Sverige med bas i Lindome. Bolaget omsatte 12 miljoner kronor 2017 och har 13 anställda.

”Det här är ett förvärv som tydligt ökar kundnyttan hos både Jacksons Trädvård och Trädexperterna genom samarbete inom leverans och ökad specialistkompetens. Vi stärker också närvaron i sydväst. Sammantaget skapas goda försättningsgrunder för organisk tillväxt på denna marknad”, säger Mårten Holmqvist, VD Jacksons Trädvård.

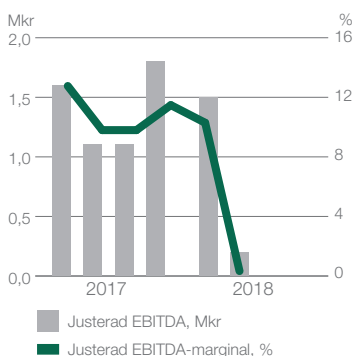
### Nyckeltal

Mkr	april-juni 2018	april-juni 2017	jan-juni 2018	jan-juni 2017	jan-dec 2017
Omsättning	12,9	11,4	27,7	24,1	51,5
Justerad EBITDA exkl stab	0,2	1,1	1,7	2,7	5,5
Justerad EBITA exkl stab	-0,1	0,4	0,2	1,5	3,5
Orderstock	104	40	104	40	111

### Omsättning per kvartal



### Justerad EBITDA



## ÖVRIG FINANSIELL INFORMATION

### Finansiell ställning

Koncernens eget kapital uppgår till 150,4 miljoner kronor vilket motsvarar en ökning om 145,1 miljoner kronor jämfört med 2017-12-31. I samband med noteringen på First North genomfördes både en nyemission som tillförde bolaget 72,9 miljoner kronor och en kvittningsemission som innebar att konvertibla skulder motsvarande 92,3 miljoner kronor omvandlades till eget kapital. (Räntan på de konvertibla skulderna uppgick till 2,3 miljoner kronor i första kvartalet vilka i och med konvertering ej belastar resultatet framöver).

Likvida medel uppgår till 31,0 miljoner kronor. Tillgänglig checkkredit uppgår till 62,0 miljoner kronor. Utöver detta finns en kreditram om 50 miljoner kronor som är outnyttjad.

### Kassaflöde, investeringar och avskrivningar

Koncernens kassaflöde från den operativa verksamheten är 9,1 miljoner kronor. Periodens (Q2) nettoinvesteringar uppgår till 8,5 miljoner kronor.

Periodens avskrivningar avseende materiella anläggningstillgångar uppgår till 8,0 miljoner kronor (3,4).

Periodens avskrivningar avseende goodwill uppgår till 6,8 miljoner kronor (4,4). Goodwill skrivs av på 10 år enligt nuvarande redovisningsprincip.

### Medarbetare

Medelantal anställda under perioden uppgick till 605 jämfört med (486) vid samma period föregående år.

### Risker och osäkerhetsfaktorer

#### Operativa risker

I den operativa verksamheten finns riskfaktorer som kan komma att påverka bolagets affärsmässiga och finansiella ställning. Riskerna är främst förknippade med den löpande verksamheten såsom leveranskvalitet, anbudsgivning och leveranseffektivitet. Utöver detta är vädret en extern risk som kan påverka resultatet. För att motverka detta eftersträvas en mix av avtal med fast och löpande ersättning samt att dela risk med kunder och underentreprenörer.

#### Finansiella risker

De finansiella riskerna är kopplade till verksamhetens kapitalbindning och kapitalbehov.

### Händelser efter rapportperiodens utgång

Inga väsentliga händelser har inträffat efter periodens utgång.

### Moderbolaget

Moderbolagets nettoomsättning för perioden uppgår till 0,3 miljoner kronor (0,3). Rörelseresultatet uppgår till -1,9 miljoner kronor (0,3). Förändringen är främst hänförlig till ökade kostnader för att vara ett noterat bolag samt investeringar i intern kontroll.

### Transaktioner med närstående

Transaktioner rörande främst hyror förekommer på marknadsmässiga villkor mellan Green och närstående men har inte väsentligt påverkat företagets ställning och resultat under perioden.

### Redovisningsprinciper

Delårsrapporten har upprättats i enlighet med årsredovisningslagen och Bokföringsnämndens allmänna råd BFNAR 2012:1 Årsredovisning och koncernredovisning (K3). Samma redovisningsprinciper har tillämpats som i årsredovisningen för 2017.

Som ett led att flytta till Nasdaq Stockholms huvudlista kommer koncernen att konvertera till IFRS. Arbetet är pågående och kan komma att påverka redovisningen.

### Säsongsvariationer

Första kvartalet innebär lågsäsong för Green Landscapings verksamhet. Omsättningen är lägre vilket påverkar resultatet negativt. Aktiviteten ökar från och med april månad och fortsätter ända till jul. Det fjärde kvartalet genererar vanligtvis högst omsättning och resultat då projekt ska avslutas under innevarande år.

### Aktieinformation

Bolaget noterades på Nasdaq First North den 23 mars 2018. Certified Adviser är Pareto Securities AB.

### Aktiebaserat incitamentsprogram

Bolaget har infört ett incitamentsprogram riktat till nyckelpersoner i koncernen. Vid fullt utnyttjande av bolagets incitamentsprogram kommer det att emitteras 1 672 723 aktier, vilket leder till en total utspädningseffekt om maximalt ca 4,5 procent av aktiekapital. Teckningskursen för aktier som tecknas med stöd av teckningsoptionerna är 27,30 kronor per aktie. Premien per teckningsoption, som har beräknats enligt Black & Scholes modellen, uppgick till 1,53 kronor. Teckning av aktier kan ske under perioden 23 mars 2021 till och med 23 juni 2021. Vid fullt utnyttjade av teckningsoptionerna kommer Bolagets aktiekapital att öka med 118 763 kronor.

## Koncernens Resultaträkning i sammandrag

Mkr	april-juni 2018	april-juni 2017	jan-juni 2018	jan-juni 2017	jan-dec 2017
Rörelsens intäkter					
Nettoomsättning	313,7	164,8	524,7	310,1	790,9
Förändring pågående arbeten	-5,5	21,2	7,1	-0,4	11,5
Övriga rörelseintäkter	1,1	0,7	1,9	0,8	2,7
<b>Omsättning</b>	<b>309,3</b>	<b>186,8</b>	<b>533,7</b>	<b>310,5</b>	<b>805,2</b>
Rörelsens kostnader					
Handelsvaror och underentreprenörer	-148,6	-85,6	-258,4	-143,4	-379,7
Övriga externa kostnader	-29,3	-22,0	-55,7	-34,1	-87,3
Personalkostnader	-97,5	-63,5	-179,8	-117,9	-276,4
Övriga rörelsekostnader	-0,1	0,0	-16,4	-0,1	-0,1
Avskrivningar av materiella och immateriella anläggningstillgångar	-14,8	-7,8	-31,3	-16,1	-46,6
<b>Summa rörelsens kostnader</b>	<b>-290,3</b>	<b>-178,9</b>	<b>-541,6</b>	<b>-311,6</b>	<b>-790,1</b>
<b>Rörelseresultat</b>	<b>19,1</b>	<b>7,9</b>	<b>-7,8</b>	<b>-1,0</b>	<b>15,0</b>
Resultat från finansiella poster					
Ränteintäkter	0,1	0	0,1	0,1	2,5
Räntekostnader	-3,0	-4,1	-10,6	-7,3	-18,8
<b>Summa resultat från finansiella poster</b>	<b>-2,9</b>	<b>-4,1</b>	<b>-10,5</b>	<b>-7,2</b>	<b>-16,3</b>
<b>Resultat efter finansiella poster</b>	<b>16,2</b>	<b>3,7</b>	<b>-18,3</b>	<b>-8,3</b>	<b>-1,2</b>
<b>Skatt på årets resultat</b>	<b>-0,6</b>	<b>-0,3</b>	<b>-0,9</b>	<b>-0,7</b>	<b>-5,0</b>
<b>ÅRETS RESULTAT</b>	<b>15,6</b>	<b>3,5</b>	<b>-19,2</b>	<b>-8,9</b>	<b>-6,2</b>



## Koncernens Balansräkning i sammandrag

Mkr	30 juni 2018	30 juni 2017	31 dec 2017
<b>Tillgångar</b>			
Immateriella anläggningstillgångar	127,3	52,4	140,9
Materiella anläggningstillgångar	77,3	37,0	81,8
Finansiella anläggningstillgångar	16,2	16,8	16,7
<b>Summa anläggningstillgångar</b>	<b>220,8</b>	<b>106,2</b>	<b>239,4</b>
Varulager	25,2	8,6	31,2
Kortfristiga fordringar	246,0	159,5	249,0
Kassa och bank	31,1	4,7	33,7
<b>Summa omsättningstillgångar</b>	<b>302,3</b>	<b>172,9</b>	<b>314,0</b>
<b>SUMMA TILLGÅNGAR</b>	<b>523,1</b>	<b>279,1</b>	<b>553,4</b>
<b>Eget kapital och skulder</b>			
Eget Kapital	150,4	-26,4	5,3
Avsättningar	8,0	3,5	8,5
Långfristiga skulder	98,7	136,3	144,1
Kortfristiga skulder	266,0	165,8	395,5
<b>SUMMA EGET KAPITAL OCH SKULDER</b>	<b>523,1</b>	<b>279,1</b>	<b>553,4</b>

## Koncernens förändring i eget kapital

Mkr	Aktiekapital	Övrigt tillskjutet kapital	Annat eget kapital inkl årets resultat	Totalt
Ingående balans 2017-01-01	1,9	191,0	-210,1	-17,2
Nyemission	0,3	35,7		36,0
Nuvärdesberäkning av konvertibla lån		-7,2		
Årets resultat			-6,2	
<b>Utgående balans 2017-12-31</b>	<b>2,3</b>	<b>219,4</b>	<b>-216,3</b>	<b>5,3</b>
Nyemission	0,2	72,7 <sup>1)</sup>		73,0
Kvittningsemision	0,4	88,4		88,9
Indragning aktier	-0,6		0,6	0
Fondemission	0,2		-0,2	0
Optioner			2,4	2,4
Periodens resultat			-19,2	-19,2
<b>Utgående balans 2018-06-30</b>	<b>2,5</b>	<b>380,5</b>	<b>- 232,7</b>	<b>150,4</b>

1) I beloppet ingår nyemissionskostnader om 2 063 Tkr

## Koncernens Kassaflödesanalys i sammandrag

Mkr	april-juni 2018	april-juni 2017	jan-juni 2018	jan-juni 2017	jan-dec 2017
Rörelseresultat	19,1	7,9	-7,8	-1,0	15,0
Återläggning avskrivningar	14,9	7,9	31,3	16,2	46,6
Övriga ej likviditetspåverkande poster	-12,4	0	1,1	0	-4,7
Finansiella in- och utbetalningar	-2,9	-2,7	-8,2	-4,1	-6,5
Betald inkomstskatt	-0,4	-0,2	-3,1	-0,2	-1,4
<b>Kassaflödet från den operativa verksamheten före förändringar av rörelsekapital</b>	<b>18,2</b>	<b>12,9</b>	<b>13,3</b>	<b>10,8</b>	<b>49,0</b>
Kassaflöde från förändringar i rörelsekapital	-9,1	-17,6	-3,9	-16,1	-28,2
<b>Kassaflöde från den operativa verksamheten (Operativt kassaflöde)</b>	<b>9,1</b>	<b>-4,7</b>	<b>9,5</b>	<b>-5,3</b>	<b>20,8</b>
Kassaflöde från investeringsverksamheten	-8,5	0	-13,5	-1,4	-99,6
Kassaflöde från finansieringsverksamheten	-57,4	7,6	-1,4	5,3	106,4
<b>Periodens kassaflöde</b>	<b>-56,8</b>	<b>2,9</b>	<b>-2,6</b>	<b>-1,4</b>	<b>27,6</b>
Likvida medel vid periodens början	88,0	1,7	33,7	6,1	6,1
Likvida medel vid periodens slut	31,1	4,7	31,1	4,7	33,7

## Moderbolagets resultaträkning i sammandrag

Mkr	april-juni 2018	april-juni 2017	jan-juni 2018	jan-juni 2017	jan-dec 2017
Nettomsättning	0,3	0,3	0,7	0,7	1,4
Rörelsens kostnader					
Övriga externa kostnader	-1,1	-0,2	-18,3	-0,4	-1,1
Personalkostnader	-1,2	-0,1	-1,3	-0,2	-0,4
Avskrivning av materiella och immateriella anläggningstillgångar	0	0	0	0	0
<b>Rörelseresultat</b>	<b>-1,9</b>	<b>0,3</b>	<b>-18,9</b>	<b>0,2</b>	<b>-0,2</b>
Finansiella poster	-1,7	-1,9	-7,3	-3,2	-11,1
<b>Årets resultat</b>	<b>-3,7</b>	<b>-1,9</b>	<b>-26,2</b>	<b>-3,1</b>	<b>-11,2</b>

## Moderbolagets balansräkning i sammandrag

Mkr	30 juni 2018	30 juni 2017	31 dec 2017
Tillgångar			
Immateriella anläggningstillgångar	0,3	0	0
Finansiella anläggningstillgångar	362,5	225,4	362,9
<b>Summa anläggningstillgångar</b>	<b>362,8</b>	<b>225,4</b>	<b>362,9</b>
Kortfristiga fordringar	18,6	0,4	1,9
Kassa och bank	0	0,5	2,4
<b>Summa omsättningstillgångar</b>	<b>18,6</b>	<b>0,9</b>	<b>4,3</b>
<b>SUMMA TILLGÅNGAR</b>	<b>381,3</b>	<b>226,3</b>	<b>367,1</b>
Eget kapital	257,8	96,1	116,2
Långfristiga skulder	48,8	99,3	132,6
Kortfristiga skulder	74,8	30,9	118,3
<b>SUMMA EGET KAPITAL OCH SKULDER</b>	<b>381,3</b>	<b>226,3</b>	<b>367,1</b>



## Segmentfördelning

Mkr	april-juni 2018	april-juni 2017	jan-juni 2018	jan-juni 2017	jan-dec 2017
Grönyteskötsel & Landscaping	243,0	154,6	426,2	257,8	690,5
Sports Landscaping	61,4	21,3	91,0	30,0	72,0
Träd- och skogsvård	12,9	11,4	27,7	24,1	51,5
Koncernintern försäljning	-8,0	-0,5	-11,1	-1,2	-8,9
<b>Summa omsättning</b>	<b>309,3</b>	<b>186,8</b>	<b>533,7</b>	<b>310,5</b>	<b>805,2</b>
Grönyteskötsel & Landscaping	28,5	24,1	43,3	29,5	85,7
Sports Landscaping	13,7	4,0	11,2	4,4	8,2
Träd- och skogsvård	0,2	1,1	1,7	2,7	5,5
Koncerninterna transaktioner och stabsgemensamma kostnader	-8,5	-13,5	-32,7	-21,6	-37,9
<b>Summa EBITDA</b>	<b>33,9</b>	<b>15,7</b>	<b>23,4</b>	<b>15,0</b>	<b>61,6</b>

## Nyckeltal

	Kv2 2018	Kv1 2018	Kv4 2017	Kv3 2017	Kv2 2017	Kv1 2017
Omsättning, Mkr	309,3	224,4	266,8	227,8	186,8	123,8
Justerad EBITDA, Mkr	34,4	5,8	22,5	29,1	20,4	-0,2
Justerad EBITDA-marginal, %	11,1	2,6	8,4	12,8	10,9	-0,1
Justerad EBITA, Mkr	26,3	-3,8	11,8	21,1	16,9	-4,1
Justerad EBITA-marginal, %	8,5	-1,7	4,4	9,3	0,9	-3,3
Rörelsekapital, Mkr	14,3	-6,7	-33,3	-12,7	-14,6	-30,6
Rörelsekapital justerat, Mkr	14,3	6,8	12,1	28,3	13,7	-2,6
Jämförelsestörande poster, Mkr	0,4	16,3	3,2	1,8	4,7	0,5
Eget kapital, Mkr	150,4	133,5	5,3	7,7	-25,8	-29,6
Räntebärande nettoskuld, Mkr	76,5	78,5	192,3	182,6	131,6	110,3
Nettoskuld/Justerad EBITDA RTM (pro forma), ggr	0,8	0,8	2,0	N/A	N/A	N/A
Medelantal anställda	605	600	678	660	531	460

## Underskrift

Rapporten har inte varit föremål för översiktlig granskning av bolagets revisorer.

Denna information är sådan information som Green Landscaping Holding AB är skyldigt att offentliggöra enligt EU:s marknadsmissbruksförordning. Informationen lämnades, genom nedanstående kontaktpersons försorg, för offentliggörande den 27 augusti 2018 kl. 12:00 CEST.

Stockholm den 27 augusti 2018

Johan Nordström  
Verkställande direktör

### Ytterligare information

Johan Nordström, VD, [johan.nordstrom@greenlandscaping.se](mailto:johan.nordstrom@greenlandscaping.se), 0708-38 58 12  
Carl-Fredrik Meijer, CFO, [carl-fredrik.meijer@greenlandscaping.se](mailto:carl-fredrik.meijer@greenlandscaping.se), 0701-08 70 19

## Definitioner med förklaring

<b>Allmänt</b>	Alla belopp i tabeller är i miljoner kronor om inget annat anges. Alla värden inom parentes () är jämförelsesiffror för samma period föregående år om inget annat anges.	
<b>Nyckeltal</b>	<b>Definition/beräkning</b>	<b>Syfte</b>
EBITA	Rörelseresultat före av- och nedskrivningar av förvävsrelaterade immateriella anläggningstillgångar.	EBITA ger en helhetsbild av vinst genererad från den löpande verksamheten.
EBITDA	Rörelseresultat före av- och nedskrivningar av förvävsrelaterade immateriella anläggningstillgångar samt av- och nedskrivningar av materiella och immateriella anläggningstillgångar.	EBITDA tillsammans med EBITA ger en helhetsbild av vinst genererad från den löpande verksamheten.
EBITA-marginal	Rörelseresultat före av- och nedskrivningar av förvävsrelaterade immateriella anläggningstillgångar, i procent av omsättning.	EBITA-marginal används för att mäta operativ lönsamhet.
EBITDA-marginal	Rörelseresultat före av- och nedskrivningar av förvävsrelaterade immateriella anläggningstillgångar samt av- och nedskrivningar av materiella och immateriella anläggningstillgångar, i procent av omsättningen.	EBITDA-marginal används för att mäta operativ lönsamhet.
Justerad EBITA	EBITA justerat för jämförelsestörande poster.	Justerad EBITA ökar jämförbarheten av EBITA.
Justerad EBITDA	EBITDA justerat för jämförelsestörande poster.	Justerad EBITDA ökar jämförbarheten av EBITDA.
Justerad EBITA-marginal	EBITA justerat för jämförelsestörande poster, i procent av omsättningen.	Justerad EBITA-marginal exkluderar effekten av jämförelsestörande poster, vilket möjliggör en jämförelse av den underliggande operativa lönsamheten.
Justerad EBITDA-marginal	EBITDA justerat för jämförelsestörande poster, i procent av omsättningen.	Justerad EBITDA-marginal exkluderar effekten av jämförelsestörande poster, vilket möjliggör en jämförelse av den underliggande operativa lönsamheten.
Jämförelsestörande poster (NRI)	Jämförelsestörande poster, exempelvis tilläggsköpeskillningar, förvävskostnader, kostnader i samband med omfinansiering, kostnad för att uppnå synergier i samband med förvärv och noteringskostnader.	Att ge en rättvisande bild av det underliggande resultatet
Rörelsekapital	Omsättningstillgångar exklusive likvida medel minus kortfristiga skulder.	Rörelsekapitalet används för att mäta företagets förmåga att möta kortfristiga kapitalkrav.
Rörelsekapital justerat	Rörelsekapital exklusive upplupna räntor på aktieägarlån.	Se rörelsekapital men visar den underliggande verksamhetens rörelsekapitalbehov.



### Green Landscaping i korthet

Green Landscaping Group erbjuder genom åtta dotterbolag marknads mest omfattande tjänsteportfölj med syftet att göra staden skönare och tryggare. Målsättningen är en miljö som tillför ett verkligt mervärde där människor vill vara. Verksamheten är uppdelad i tre rörelsessegment: Grönyte-skötsel & Landscaping, Sports Landscaping och Träd- och skogsvård.

Vi är professionella i allt vi gör och i centrum finns vår personal som med sin kompetens och erfarenhet inspirerar våra kunder och realiserar deras drömmar om en vacker och funktionell utemiljö. En utemiljö som med våra tjänster inom skötsel och drift består under en lång tid. Antalet anställda är cirka 650 och omsättningen drygt 1 000 miljoner kronor.

### Vår historia

Green Landscaping Group är Sveriges ledande aktör inom skötsel och finplanering av utemiljöer. Vår affärsidé är att förädla kunders utemiljö genom att erbjuda tjänster med fokus på hög kundnytta, långsiktig hållbarhet och kvalitet. Green Landscaping bildades år 2009 genom sammanslagning av fyra aktörer inom skötsel av utemiljöer och har sedan dess vuxit såväl organiskt som genom förvärv.

### Kontaktinformation

**FÖRETAGSADRESS**  
Green Landscaping AB  
Jägershillgatan 14  
213 75 Malmö  
Tel: 010-499 70 00

**LEDNING**  
Besöksadress  
Green Landscaping  
Klarabergsviadukten 70  
111 64 Stockholm

**Postadress**  
Green Landscaping  
Box 703 96  
107 24 Stockholm

### Kommande rapporteringstillfällen

Kvartalsrapport Q2	27 augusti 2018
Kvartalsrapport Q3	12 november 2018
Kvartalsrapport Q4	25 februari 2019