

Delårsrapport januari – mars 2018

”Positiv inledning på året”

Jan – mars 2018

- Green Landscapings aktier noterades för handel på Nasdaq First North den 23 mars.
- Omsättningen i kvartalet uppgick till 224,4 miljoner kronor (123,8), en ökning med 81,3 procent.
- Organisk tillväxt uppgick till 27 procentenheter och förvärvad tillväxt till 54 procentenheter.
- Kvartalet har präglats av hög aktivitet inom snö- och halkbekämpning vilket bidrog med majoriteten av tillväxten. Den underliggande tillväxten bedöms vara cirka 5 procent.
- Justerad EBITDA uppgick till 5,8 miljoner kronor (-0,2), en ökning med 6,0 miljoner kronor.
- Justerad EBITDA-marginal uppgick till 2,6 procent (-0,1), en ökning med 2,7 procentenheter.
- Det operativa kassaflödet uppgick till 0,3 miljoner kronor (-0,7)
- Vinst per aktie uppgick till -0,98 kronor.
- Jämförelsestörande poster uppgick till 16,3 miljoner kronor (0,5) varav 16,0 miljoner kronor är kostnader relaterade till noteringen på Nasdaq First North.


Nyckeltal

Mkr	jan-mars 2018	jan-mars 2017	jan-dec 2017
Omsättning	224,4	123,8 ¹⁾	805,2
Justerad EBITDA	5,8	-0,2 ²⁾	71,8
Justerad EBITDA-marginal, %	2,6%	-0,1%	8,9%
Justerad EBITA	-3,8	-4,1	46,0
Justerad EBITA-marginal, %	-1,7%	-3,3%	5,7%
Jämförelsestörande poster	-16,3	-0,5	-10,2
EBITDA	-10,5	-0,6	61,6
Avskrivningar Goodwill	-6,8	-4,4	-20,5
Resultat från finansiella poster	-7,6 ³⁾	-3,1	-16,2
Resultat efter finansiella poster	-34,5	-12,0	-1,2
Vinstmarginal justerat resultat efter finansiella poster, %	-6,7%	-9,3%	1,1%
Kassaflöde från den operativa verksamheten	0,3	-0,7	20,8
Orderstock	1 899	1 488	1 856
Resultat per aktie, kr	-0,98	N/A	N/A

1) Omsättning jan – mars 2017 (pro forma) uppgick till 196,4 miljoner kronor.

2) Justerad EBITDA jan – mars 2017 (pro forma) uppgick till 3,2 miljoner kronor.

3) Kostnader för refinansiering uppgick till 3,1 miljoner kronor.



VD-kommentar

Jag är nöjd att kunna summera en positiv inledning på året med utveckling enligt plan och mot våra långsiktiga mål. Omsättningen ökade 81 procent jämfört med första kvartalet 2017, vilket framför allt är en effekt av våra många förvärv under föregående år. För att få en bättre bild av den underliggande utvecklingen ökade omsättningen med 27 procent i jämförelse med förra året. Justerad EBITDA ökade samtidigt med 87 procent mot föregående år pro forma, ett resultat som jag är mycket nöjd med. Marginalen på sista raden justerat för noteringskostnaderna förbättrades med 2,6 procentenheter.

Jag är även tacksam över de nya kunder vi fått under kvartalet, ett tecken på att vårt serviceerbjudande är uppskattat.

Lång vinter påverkar resultatet i båda riktningarna

Första kvartalet betyder lågsäsong för oss. Vädret under inledningen på året har påverkat utvecklingen i våra segment i olika riktning. Grönyteskötsel & Landscaping, som omfattar underhållstjänster av park- och grönområden, där bland annat snöröjning ingår, fick positivt stöd av den långa vintern. Generellt motverkades däremot landscaping inom segmentet och även Sports Landscaping-segmentet av samma skäl. Vi förväntar oss att detta kommer jämnas ut under kommande kvartal.

Stort intresse för börsnoteringen

I mars börsnoterades koncernen på Nasdaq First North. Det var en mycket rolig och spännande process, där det visades stort intresse för vår verksamhet och våra framtidsplaner. I möten med investerare var det framför allt två teman som fångade särskilt intresse – stabiliteten och förutsägbarheten i affären, samt den "stadsgörna" våg som är påtaglig runt omkring oss och där Green spelar en betydande roll.

I jämförelse med många andra tillväxtbolag sticker vi ut såtillvida att vi har en stor andel intäkter från offentlig sektor och långa kontrakt, vilket ger en stabil utveckling över tid. Vi



är samtidigt verksam i en nisch som berör och engagerar de allra flesta människor. Idag är tillgången till träd, grönska och parker en fråga om trivsel och livskvalitet.

Green Steps - Initiativ för fler i arbete


Under året kommer vi fortsätta arbeta enligt vår vision att skapa en grön stad för alla genom entreprenörskap, socialt ansvarstagande och ett hållbart företagande. Därför lanserar vi under våren Green Steps – ett initiativ där vi i samarbete med våra kunder och myndigheter vill få in nyanlända och långtidsarbetslösa på arbetsmarknaden genom att erbjuda en kombination av utbildning och arbetserfarenhet. Initiativet syftar till att skapa ett inkluderande samhälle och att långsiktigt säkra kompetensförsörjningen.

Kundnytta, kvalitet och hållbarhet

Grunden för ett hållbart företagande är vår affärsmodell, där vi med decentraliserade och entreprenöriella lokala verksamheter kan vara kundnära och samtidigt få skaleffekter av att vara en större koncern. Kundnytta, kvalitet och hållbarhet är ledord i vårt arbete och jag ser med tillförsikt på vår fortsatta utveckling.

Johan Nordström

Verkställande direktör



Koncernens utveckling

Omsättning och resultat

Omsättningen för första kvartalet uppgick till 224,4 (123,8) miljoner kronor, en ökning med 81,3 procent.

EBITDA för januari – mars uppgick till –10,5 (–0,6) miljoner kronor. Finansnettot uppgick till –7,6 (–3,1) miljoner kronor. Räntekostnader på externa lån var –3,4 (–2,7) miljoner kronor. Periodens resultat uppgick till –34,8 (–12,8) miljoner kronor vilket motsvarar ett resultat per aktie på –0,98 kronor. Skatt för kvartalet uppgick till –0,3 (–0,3) miljoner kronor.

Koncernen består av åtta rörelsedrivande enheter: Green Landscaping AB, GML Sport AB, GML Sport Anläggning AB, Jacksons Trädvård AB, Tranemo Trädgårdstjänst AB (förvärvades 2017-07-01), Björnentreprenad AB (förvärvades 2017-07-06), J E Eriksson Mark & Anläggningsteknik AB (förvärvades 2017-11-17) och Svensk Jordelit AB

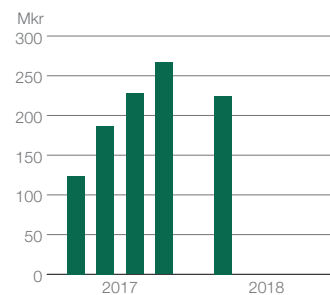
(förvärvades 2017-11-24). Bolagen följs upp i segment utifrån verksamhetstyp: Grönyteskötsel & Landscaping (Green Landscaping AB, Tranemo Trädgårdstjänst AB, Björnentreprenad AB och JE Eriksson Mark & Anläggningsteknik AB), Sports Landscaping (GML Sport AB, GML Sport Anläggning AB, Svensk Jordelit AB) och Träd- och skogsvård (Jacksons Trädvård AB).

Orderstock

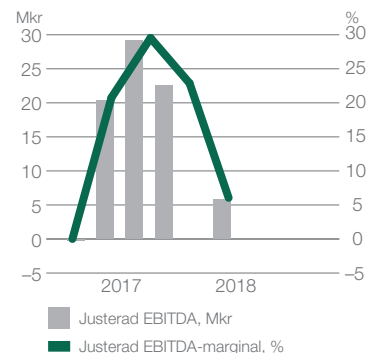
Orderstocken för första kvartalet uppgick till 1 899 (1 488) miljoner kronor, en ökning med 27,6 procent mot föregående år.



Omsättning per kvartal



Justerad EBITDA



Omsättning per affärsområde, %



Grönyteskötsel & Landscaping

Inom Grönyteskötsel erbjuds ett komplett utbud av underhållstjänster av grönytor såsom renhållning, gräsklippning, beskärning, plantering, lövupptagning och vägskötsel. Under vintertid sker snöröjning och halkbekämpning. Inom Landscaping erbjuds ett brett utbud av tjänster inom projektering, finplanering och renovering av grönområden, samt även enklare byggnationer i form av lekplatser, sedumtak och andra utomhusanläggningar.

Omsättning och resultat

Omsättningen för första kvartalet uppgick till 183,1 (103,2) miljoner kronor, en ökning med 77,4 procent. En hög försäljning inom snö- och halkbekämpning hade en positiv effekt på omsättningen. Den underliggande tillväxten bedöms uppgå till cirka 5 procent. Aktiviteten inom Landscaping-tjänsterna lägre än planerad på grund av den långa vintern.

Justerad EBITDA exkl stabskostnader uppgick till 14,8 (5,4) miljoner kronor, en ökning med 174,1 procent. Förändringen förklaras i huvudsak av ökad volym.

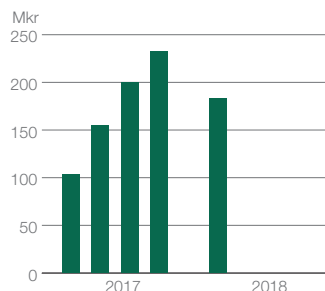
Orderstock

Orderstocken uppgick till 1 735,7 miljoner kronor (1 381,0), en ökning med 354,7 miljoner kronor. Bland vunna affärer i kvartalet kan nämnas Norrköpings Kommun, Victoria Park, Wilhelm Fastigheter, Familjebostäder i Göteborg, Knivsta Kommun, Staffanstorps Kommun, Upplands-Bro kommun och Perstorp Industri.

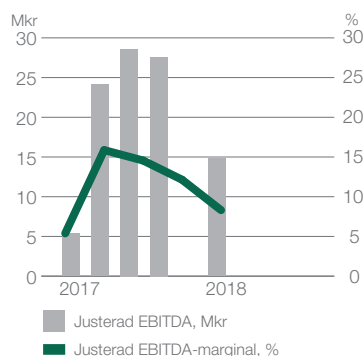
Nyckeltal

Mkr	jan-mars 2018	jan-mars 2017	april-juni 2017	juli-sept 2017	okt-dec 2017	jan-dec 2017
Omsättning	183,1	103,2	154,6	199,8	232,9	690,5
Justerad EBITDA exkl stab	14,8	5,4	24,1	28,6	27,6	85,7
Justerad EBITA exkl stab	8,2	2,6	22,5	23,1	19,1	67,3
Orderstock	1 735,7	1 381,0	1 471,4	1 734,3	1 675,0	1 675,0

Omsättning per kvartal



Justerad EBITDA



Sports Landscaping

Inom Sports Landscaping erbjuds rådgivning, produktförsäljning och underhåll av sport- och fritidsanläggningar, till exempel golfbanor och fotbollsplaner. Vidare erbjuds tjänster såsom anläggning och reovering av naturgräs- och hybridgräsplaner.

Omsättning och resultat

Omsättningen för första kvartalet uppgick till 29,5 (8,6) miljoner kronor, en ökning med 243,0 procent. Ökningen beror till största del på förvärvet av Jordelit.

Den långa vintern gjorde att Landscaping-projekt och produktförsäljningen förskjutits från första kvartalet till resten av året. Totalt bedöms detta inte få någon betydande effekt på helåret.

Justerad EBITDA exkl stabskostnader för kvartalet uppgick till -2,5 (0,5) miljoner kronor, en minskning med 3,0 miljoner kronor. Förändringen förklaras av förvärven av Jordelit och förskjuten försäljning.

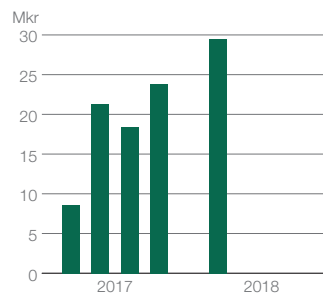
Orderstock

Orderstocken uppgick till 66,8 miljoner kronor (74,4), en minskning med 7,6 miljoner kronor. Bland vunna affärer i kvartalet kan nämnas Studenternas IP, Åstorp IF, Halmstad arena och Hills Golf & Sports Club.

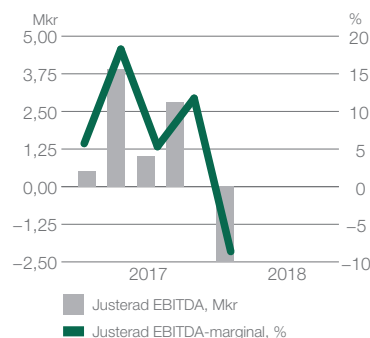
Nyckeltal

Mkr	jan-mars 2018	jan-mars 2017	april-juni 2017	juli-sept 2017	okt-dec 2017	jan-dec 2017
Omsättning	29,5	8,6	21,3	18,4	23,8	72,0
Justerad EBITDA exkl stab	-2,5	0,5	3,9	1,0	2,8	8,2
Justerad EBITA exkl stab	-4,0	-0,3	3,5	-0,4	1,5	4,3
Orderstock (exkl Jordelit)	66,8	74,4	66,6	78,6	70,1	70,1

Omsättning per kvartal



Justerad EBITDA



Träd- och skogsvård

Inom Träd- och skogsvård erbjuds konsultation, trädbeskrivning, skötsel av tätortsnära skog och hantering av biomassa. Kontrakt omfattar typiskt längre ramavtal eller mindre uppdrag med timarvoden.

Omsättning och resultat

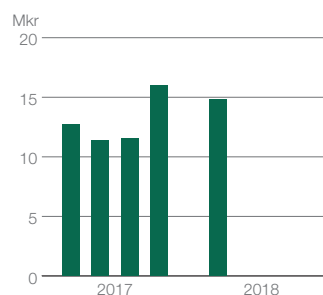
Omsättningen för första kvartalet uppgick till 14,8 (12,7) miljoner kronor, en ökning med 16,5 procent.

Justerad EBITDA exklusive stabskostnader uppgick till 1,5 (1,6) miljoner kronor, en minskning med 6,3 procent. Förändringen förklaras i huvudsak av något lägre effektivitet på grund av vinterförhållandena.

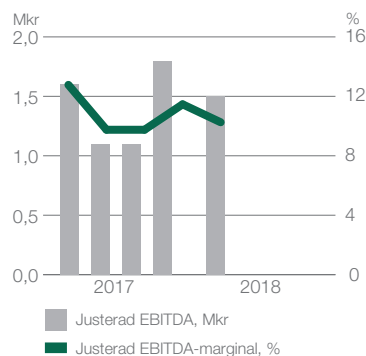
Orderstock

Orderstocken uppgick till 96,6 miljoner kronor (32,7), en ökning med 63,9 miljoner kronor. Bland vunna affärer i kvartalet kan nämnas Sätterskogens naturreservat åt Skärholmens stadsdelsförvaltning, Värmdö Kommun Skogsförvaltning, Gävle Kommun, Skogskyrkogården, Tolandsskogen i Upplands Väsby och Svenska Bostäder.

Omsättning per kvartal



Justerad EBITDA



Nyckeltal

Mkr	jan-mars 2018	jan-mars 2017	april-juni 2017	juli-sept 2017	okt-dec 2017	jan-dec 2017
Omsättning	14,8	12,7	11,4	11,5	16,0	51,5
Justerad EBITDA exkl stab	1,5	1,6	1,1	1,1	1,8	5,5
Justerad EBITA exkl stab	0,3	1,2	0,4	0,7	1,2	3,5
Orderstock	96,6	32,7	39,6	72,8	111,3	111,3



ÖVRIG FINANSIELL INFORMATION

Finansiell ställning

Koncernens eget kapital uppgår till 133,5 miljoner kronor vilket motsvarar en ökning om 128,1 miljoner kronor jämfört med 2017-12-31. I samband med noteringen på First North genomfördes både en nyemission som tillförde bolaget 72,9 miljoner kronor och en kvittningsemission som innebär att konvertibla skulder motsvarande 92,3 miljoner kronor omvandlades till eget kapital. (Räntan på de konvertibla skulderna uppgick till 2,3 miljoner kronor i kvartalet vilka i och med konvertering ej belastar resultatet framöver)

Likvida medel uppgår till 88,0 miljoner kronor och har påverkats positivt av nyemissionen.

Kassaflöde, investeringar och avskrivningar

Koncernens kassaflöde från den operativa verksamheten är 0,3 miljoner kronor. Periodens nettoinvesteringar uppgår till 4,9 miljoner kronor.

Periodens avskrivningar avseende materiella anläggningstillgångar uppgår till 9,6 miljoner kronor (3,9).

Periodens avskrivningar avseende goodwill uppgår till 6,8 miljoner kronor (4,4). Goodwill skrivs av på 10 år enligt nuvarande redovisningsprincip.

Medarbetare

Medelantal anställda under perioden januari – mars uppgick till 600 jämfört med 460 vid samma period föregående år.

Risker och osäkerhetsfaktorer

Operativa risker

I den operativa verksamheten finns riskfaktorer som kan komma att påverka bolagets affärsmässiga och finansiella ställning. Riskerna är främst förknippade med den löpande verksamheten såsom leverans kvalitet, anbudsgivning och leveranseffektivitet. Utöver detta är vädret en extern risk som kan påverka resultatet. För att motverka detta eftersträvas en mix av avtal med fast och löpande ersättning samt att dela risk med kunder och underentreprenörer.

Finansiella risker

De finansiella riskerna är kopplade till verksamhetens kapitalbindning och kapitalbehov.

Händelser efter rapportperiodens utgång

Inga väsentliga händelser har inträffat efter periodens utgång.

Moderbolaget

Moderbolagets nettoomsättning uppgår till 0,3 miljoner kronor (0,4). Rörelseresultatet uppgår till -16,9 miljoner kronor (0,1). Förändringen är främst hänförlig till kostnader inför noteringen.

Transaktioner med närstående

I koncernen finns transaktioner med närstående parter. Transaktionerna avser hyra för lokaler i vilka koncernbolag bedriver verksamhet och där lokalen faktureras från bolag som ägs av ledande befattningshavare i dotterbolag tillika aktieägare i Green Landscaping Holding AB. Hyreskontrakten fanns vid tidpunkten för förvärven av dotterbolagen och sker på marknadsmässiga villkor. Transaktionerna uppgick sammanlagt till 1,0 miljoner kronor. Koncernen har också haft försäljning till ett närstående bolag om 0,6 miljoner kronor.

Årsstämma

Årsstämma i Green Landscaping Holding AB kommer hållas den 14 maj 2018 klockan 16.30.

Redovisningsprinciper

Delårsrapporten har upprättats i enlighet med årsredovisningslagen och Bokföringsnämndens allmänna råd BFNAR 2012:1 Årsredovisning och koncernredovisning (K3). Samma redovisningsprinciper har tillämpats som i årsredovisningen för 2017.

Säsongsvariationer

Första kvartalet innebär lågsäsong för Green Landscapings verksamhet. Omsättningen är lägre vilket påverkar resultatet negativt. Aktiviteten ökar från och med april månad och fortsätter ända till jul. Det fjärde kvartalet genererar vanligtvis högst omsättning och resultat då projekt ska avslutas under innevarande år.

Aktieinformation

Bolaget noterades på Nasdaq First North den 23 mars 2018. Certified Adviser är Pareto Securities AB.

Aktiebaserat incitamentsprogram

Bolaget har infört ett incitamentsprogram riktat till nyckelpersoner i koncernen. Vid fullt utnyttjande av bolagets incitamentsprogram kommer det att emitteras 1 672 723 aktier, vilket leder till en total utspädningseffekt om maximalt ca 4,5 procent av aktiekapital. Teckningskursen för aktier som tecknas med stöd av teckningsoptionerna är 27,30 kronor per aktie. Premien per teckningsoption, som har beräknats enligt Black & Scholes modellen, uppgick till 1,53 kronor. Teckning av aktier kan ske under perioden 23 mars 2021 till och med 23 juni 2021. Vid fullt utnyttjade av teckningsoptionerna kommer Bolagets aktiekapital att öka med 118 763 kronor.

Koncernens Resultaträkning i sammandrag

Tkr	jan-mars 2018	jan-mars 2017	jan-dec 2017
Rörelsens intäkter			
Nettoomsättning	211 046	145 270	790 919
Förändring pågående arbeten	12 646	-21 589	11 515
Övriga rörelseintäkter	728	78	2 717
Omsättning	224 420	123 759	805 150
Rörelsens kostnader			
Handelsvaror och underentreprenörer	-109 821	-57 728	-379 725
Övriga externa kostnader	-26 452	-12 178	-87 283
Personalkostnader	-82 251	-54 452	-276 421
Övriga rörelsekostnader	-16 376	-48	-111
Avskrivningar av materiella och immateriella anläggningstillgångar	-16 442	-8 287	-46 587
Summa rörelsens kostnader	-251 341	-132 693	-790 127
Rörelseresultat	-26 921	-8 934	15 023
Resultat från finansiella poster			
Ränteintäkter	28	47	2 512
Räntekostnader	-7 584	-3 112	-18 771
Summa resultat från finansiella poster	-7 555	-3 065	-16 259
Resultat efter finansiella poster	-34 477	-11 999	-1 235
Skatt på årets resultat	-298	-348	-5 000
ÅRETS RESULTAT	-34 773	-12 347	-6 235

Koncernens Balansräkning i sammandrag

Tkr	31 mars 2018	31 mars 2017	31 dec 2017
Tillgångar			
Immateriella anläggningstillgångar	133 875	56 851	140 877
Materiella anläggningstillgångar	77 186	40 534	81 817
Finansiella anläggningstillgångar	16 723	17 081	16 738
Summa anläggningstillgångar	227 784	114 466	239 432
Varulager	33 509	8 826	31 206
Kortfristiga fordringar	223 498	120 374	249 018
Kassa och bank	87 954	1 722	33 735
Summa omsättningstillgångar	344 961	130 922	313 960
SUMMA TILLGÅNGAR	572 745	245 387	553 391
Eget kapital och skulder			
Eget Kapital	133 467	-29 871	5 344
Avsättningar	8 427	3 466	8 487
Långfristiga skulder	130 151	111 989	144 108
Kortfristiga skulder	300 700	159 803	395 452
SUMMA EGET KAPITAL OCH SKULDER	572 745	245 387	553 391

Koncernens förändring i eget kapital

Tkr	Aktiekapital	Övrigt tillskjutet kapital	Annat eget kapital inkl årets resultat	Totalt
Ingående balans 2017-01-01	1 911	190 969	-210 056	-17 176
Nyemission	344	35 657		36 001
Nuvärdesberäkning av konvertibla lån		-7 246		
Årets resultat			-6 235	
Utgående balans 2017-12-31	2 255	219 380	-216 291	5 344
Nyemission	238	72 699 ¹⁾		72 937
Kvittningsemision	447	88 425		88 872
Indragning aktier	-574		574	0
Fondemission	154		-154	0
Optioner			1 087	1 087
Periodens resultat			-34 773	-34 773
Utgående balans 2018-03-31	2 520	380 504	-249 557	133 467

1) I beloppet ingår nyemissionskostnader om 2 063 Tkr

Koncernens Kassaflödesanalys i sammandrag

Tkr	jan-mars 2018	jan-mars 2017	jan-dec 2017
Rörelseresultat	-26 921	-8 934	15 023
Återläggning avskrivningar	16 442	8 287	46 587
Övriga ej likviditetspåverkande poster	13 576	17	-4 712
Finansiella in- och utbetalningar	-5 242	-1 484	-6 504
Betald inkomstskatt	-2 770	-36	-1 382
Kassaflödet från den operativa verksamheten före förändringar av rörelsekapital	-4 915	-2 150	49 012
Kassaflöde från förändringar i rörelsekapital	5 240	1 484	-28 202
Kassaflöde från den operativa verksamheten (Operativt kassaflöde)	325	-666	20 811
Kassaflöde från investeringsverksamheten	-4 966	-1 369	-99 570
Kassaflöde från finansieringsverksamheten	58 861	-2 358	106 379
Periodens kassaflöde	54 219	-4 393	27 620
Likvida medel vid periodens början	33 735	6 115	6 115
Likvida medel vid periodens slut	87 954	1 722	33 735

Moderbolagets resultaträkning i sammandrag

Mkr	jan-mars 2018	jan-mars 2017	jan-dec 2017
Nettomsättning	329	369	1 354
Rörelsens kostnader			
Övriga externa kostnader	-17 174	-164	-1 106
Personalkostnader	-73	-83	-361
Avskrivning av materiella och immateriella anläggningstillgångar	0	-13	-49
Rörelseresultat	-16 918	109	-162
Finansiella poster	-5 570	-1 226	-11 085
Årets resultat	-22 488	-1 117	-11 247

Moderbolagets balansräkning i sammandrag

Mkr	31 mars 2018	31 mars 2017	31 dec 2017
Tillgångar			
Materiella anläggningstillgångar	0	37	0
Finansiella anläggningstillgångar	362 901	208 401	362 851
Summa anläggningstillgångar	362 901	208 438	362 851
Kortfristiga fordringar	1 291	447	1 928
Kassa och bank	65 883	192	2 366
Summa omsättningstillgångar	67 175	638	4 294
SUMMA TILLGÅNGAR	430 075	209 077	367 144
Eget kapital	260 046	98 056	116 244
Långfristiga skulder	63 425	81 336	132 620
Kortfristiga skulder	106 604	29 684	118 280
SUMMA EGET KAPITAL OCH SKULDER	430 075	209 077	367 144

Segmentsfördelning

Tkr	jan-mars 2018	jan-mars 2017	Helår 2017
Grönyteskötsel & Landscaping	183 149	103 189	690 541
Sports Landscaping	29 525	8 594	71 993
Träd- och skogsvård	14 832	12 689	51 532
Koncernintern försäljning	-3 086	-713	-8 916
Summa omsättning	224 420	123 759	805 150
Grönyteskötsel & Landscaping	14 832	5 378	85 729
Sports Landscaping	-2 511	461	8 193
Träd- och skogsvård	1 456	1 614	5 543
Koncerninterna transaktioner och stabsgemensamma kostnader	-24 257	-8 100	-37 853
Summa EBITDA	-10 480	-647	61 612

Nyckeltal

	jan-mars 2018	okt-dec 2017	jul-sep 2017	apr-jun 2017	jan-mars 2017
Omsättning, Mkr	224,4	266,8	227,8	186,8	123,8
Justerad EBITDA, Mkr	5,8	22,5	29,1	20,4	-0,2
Justerad EBITDA-marginal, %	2,6	8,4	12,8	10,9	-0,1
Justerad EBITA, Mkr	-3,8	11,8	21,1	16,9	-4,1
Justerad EBITA-marginal, %	-1,7	4,4	9,3	0,9	-3,3
Rörelsekapital, Mkr	-6,7	-33,3	-12,7	-14,6	-30,6
Rörelsekapital justerat, Mkr	6,8	12,1	28,3	13,7	-2,6
Jämförelsestörande poster, Mkr	16,3	3,2	1,8	4,7	0,5
Eget kapital, Mkr	133,5	5,3	7,7	-25,8	-29,6
Räntebärande nettoskuld, Mkr	78,5	192,3	182,6	131,6	110,3
Nettoskuld/Justerad EBITDA RTM (pro forma), ggr	0,8	2,0	N/A	N/A	N/A
Medelantal anställda	600	678	660	531	460

Underskrift

Rapporten har inte varit föremål för översiktlig granskning av bolagets revisorer.

Denna information är sådan information som Green Landscaping Holding AB är skyldigt att offentliggöra enligt EU:s marknadsmissbruksförordning. Informationen lämnades, genom nedanstående kontaktpersons försorg, för offentliggörande den 14 maj 2018 kl. 12:45 CET.

Stockholm den 14 maj 2018

Johan Nordström
Verkställande direktör

Ytterligare information

Johan Nordström, VD, joan.nordstrom@greenlandscaping.se, 0708-38 58 12
Carl-Fredrik Meijer, CFO, carl-fredrik.meijer@greenlandscaping.se, 0701-08 70 19

Definitioner med förklaring

Allmänt	Alla belopp i tabeller är i miljoner kronor om inget annat anges. Alla värden inom parentes () är jämförelsesiffror för samma period föregående år om inget annat anges.	
Nyckeltal	Definition/beräkning	Syfte
EBITA	Rörelseresultat före av- och nedskrivningar av förvävsrelaterade immateriella anläggningstillgångar.	EBITA ger en helhetsbild av vinst genererad från den löpande verksamheten.
EBITDA	Rörelseresultat före av- och nedskrivningar av förvävsrelaterade immateriella anläggningstillgångar samt av- och nedskrivningar av materiella och immateriella anläggningstillgångar.	EBITDA tillsammans med EBITA ger en helhetsbild av vinst genererad från den löpande verksamheten.
EBITA-marginal	Rörelseresultat före av- och nedskrivningar av förvävsrelaterade immateriella anläggningstillgångar, i procent av omsättning.	EBITA-marginal används för att mäta operativ lönsamhet.
EBITDA-marginal	Rörelseresultat före av- och nedskrivningar av förvävsrelaterade immateriella anläggningstillgångar samt av- och nedskrivningar av materiella och immateriella anläggningstillgångar, i procent av omsättningen.	EBITDA-marginal används för att mäta operativ lönsamhet.
Justerad EBITA	EBITA justerat för jämförelsestörande poster.	Justerad EBITA ökar jämförbarheten av EBITA.
Justerad EBITDA	EBITDA justerat för jämförelsestörande poster.	Justerad EBITDA ökar jämförbarheten av EBITDA.
Justerad EBITA-marginal	EBITA justerat för jämförelsestörande poster, i procent av omsättningen.	Justerad EBITA-marginal exkluderar effekten av jämförelsestörande poster, vilket möjliggör en jämförelse av den underliggande operativa lönsamheten.
Justerad EBITDA-marginal	EBITDA justerat för jämförelsestörande poster, i procent av omsättningen.	Justerad EBITDA-marginal exkluderar effekten av jämförelsestörande poster, vilket möjliggör en jämförelse av den underliggande operativa lönsamheten.
Jämförelsestörande poster (NRI)	Jämförelsestörande poster, exempelvis tilläggsköpeskillingar, förvärvskostnader, kostnader i samband med omfinansiering, kostnad för att uppnå synergier i samband med förvärv och noteringskostnader.	Att ge en rättvisande bild av det underliggande resultatet
Rörelsekapital	Omsättningstillgångar exklusive likvida medel minus kortfristiga skulder.	Rörelsekapitalet används för att mäta företagets förmåga att möta kortfristiga kapitalkrav.
Rörelsekapital justerat	Rörelsekapital exklusive upplupna räntor på aktieägarlån.	Se rörelsekapital men visar den underliggande verksamhetens rörelsekapitalbehov.



Green Landscaping i korthet

Green Landscaping Group erbjuder genom åtta dotterbolag marknadens mest omfattande tjänsteportfölj med syftet att göra staden skönare och tryggare. Målsättningen är en miljö som tillför ett verkligt mervärde där människor vill vara. Verksamheten är uppdelad i tre rörelsesegment: Grönyte-skötsel & Landscaping, Sports Landscaping och Träd- och skogsvård.

Vi är professionella i allt vi gör och i centrum finns vår personal som med sin kompetens och erfarenhet inspirerar våra kunder och realiserar deras drömmar om en vacker och funktionell utemiljö. En utemiljö som med våra tjänster inom skötsel och drift består under en lång tid. Antalet anställda är cirka 650 och omsättningen drygt 1 000 miljoner kronor.

Vår historia

Green Landscaping Group är Sveriges ledande aktör inom skötsel och finplanering av utemiljöer. Vår affärsidé är att förädla kunders utemiljö genom att erbjuda tjänster med fokus på hög kundnytta, långsiktig hållbarhet och kvalitet. Green Landscaping bildades år 2009 genom sammanslagning av fyra aktörer inom skötsel av utemiljöer och har sedan dess vuxit såväl organiskt som genom förvärv.

Kontaktinformation

FÖRETAGSADRESS
Green Landscaping AB
Jägershillgatan 14
213 75 Malmö
Tel: 010-499 70 00

LEDNING
Besöksadress
Green Landscaping
Klarabergsviadukten 70
111 64 Stockholm

Postadress
Green Landscaping
Box 703 96
107 24 Stockholm

Kommande rapporteringstillfällen

Kvartalsrapport Q2	27 augusti 2018
Kvartalsrapport Q3	12 november 2018
Kvartalsrapport Q4	25 februari 2019